


Segunda Encuesta de Conocimiento de Clima Político, Hidalgo 2010



VOTIA

Sistemas de Información, S.A. de C. V.

Nota Metodológica

La encuesta se realizó del 19 al 20 de junio cara a cara en hogares con 1,000 ciudadanos residentes del estado de Hidalgo con credencial de elector adscrita al domicilio en que residen.

Con un esquema de muestreo polietápico aleatorio estratificado y tomando como marco las secciones electorales de la entidad se seleccionaron 100 de estas unidades con probabilidad proporcional a su tamaño (PPT). Se aplicaron 10 entrevistas por sección a razón de 5 por manzana (o conjunto de viviendas en localidades rurales) y se entrevistó un ciudadano por vivienda.

En el nivel de confianza del **95%** el margen de error asociado a cualesquiera estimaciones de proporciones es de **$\pm 3.5\%$** .

“La encuesta refleja las estimaciones generadas con base en un estudio demoscópico que muestra las opiniones emitidas en las fechas indicadas, por ciudadanos que conforman una muestra representativa del Estado de Hidalgo. Los resultados oficiales de las elecciones para elegir Gobernador, Diputados locales y Presidentes Municipales en la entidad, son exclusivamente aquellos que en su momento dé a conocer el Instituto Estatal Electoral y, en su caso, el Tribunal Electoral del Poder Judicial del Estado de Hidalgo o el Tribunal Electoral del Poder Judicial de la Federación”.

Descripción de la Muestra



OCUPACIÓN

- Económicamente Activos 52%
- Estudiantes 9%
- Amas de casa 33%
- Desempleados Jubilados 6%

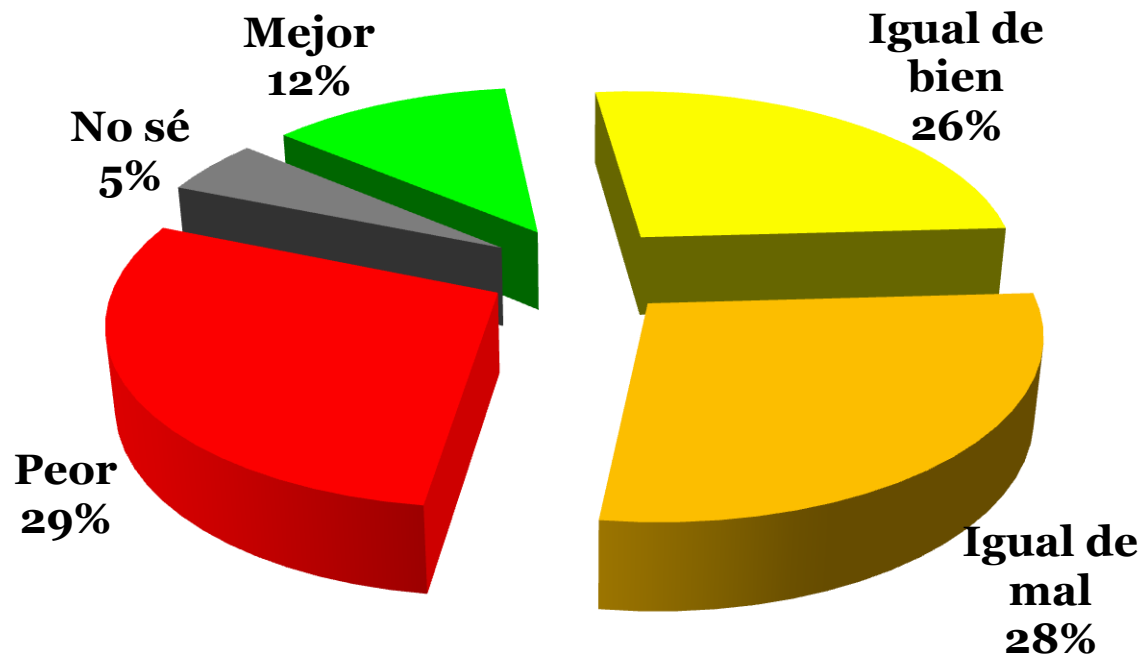
ESCOLARIDAD

- Primaria Completa y Menos 23%
- Secundaria Completa 32%
- Preparatoria completa 29%
- Profesional incompleta y más 16%

SECCIÓN ELECTORAL

- Secciones Urbanas 62%
- Secciones Rurales 38%

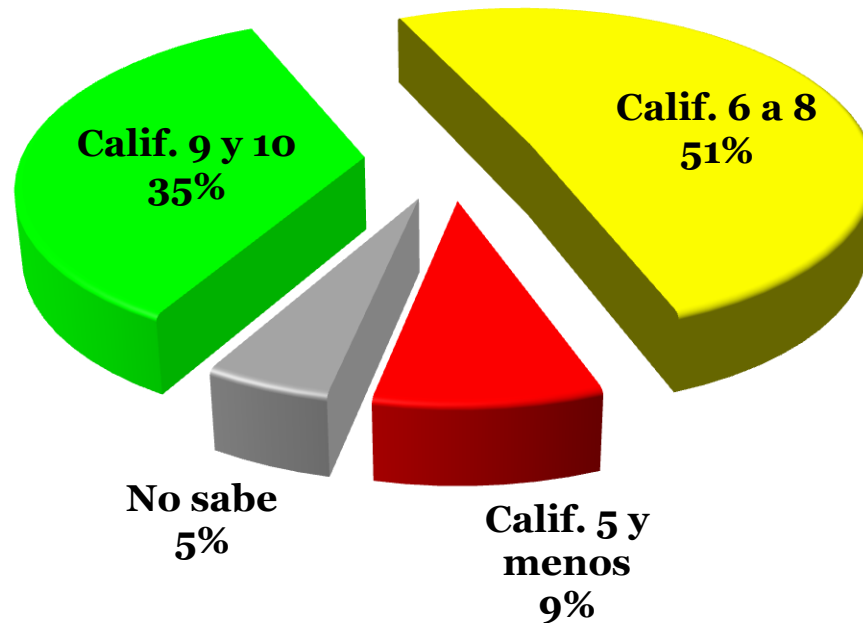
Su situación económica personal,
¿Está hoy en día mejor, igual o peor de lo que estaba
al inicio de la administración del actual Gobernador?



Cuando usted piensa en su Estado, ciudad o comunidad, todos anhelamos o deseamos algo. En su caso particular, ¿Cuál es su principal anhelo?

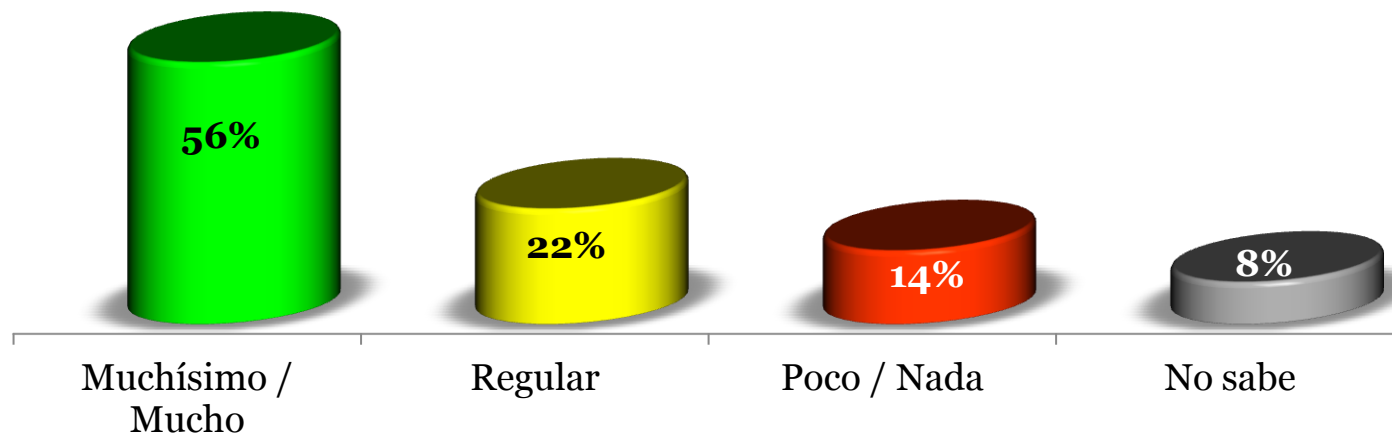
Anhelos	%
Tener un trabajo/ Empleo	41
Que haya menos delincuencia	25
Que sean mejores los servicios públicos	12
Otros	19
No sabe	3

¿Qué calificación le da a Miguel Ángel Osorio Chong como Gobernador del Estado de Hidalgo?



Promedio
7.9

Este año habrá elecciones para elegir el nuevo Gobernador del estado. ¿Qué tan seguro está usted de que irá a votar?
¿Muchísimo, mucho, regular, poco o nada?

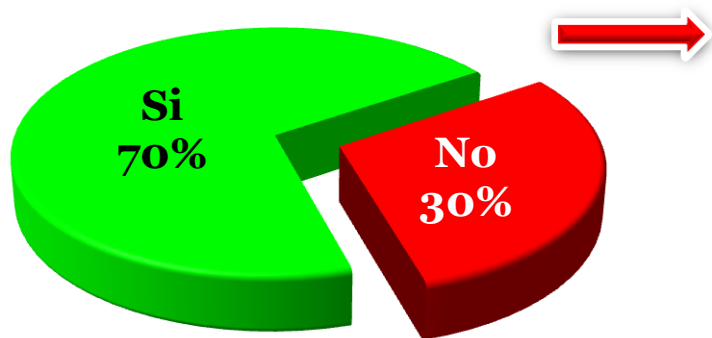


Participación Estimada 2010: **56%**

Participación Histórica: **45% (2005) 51.5% (1999)**

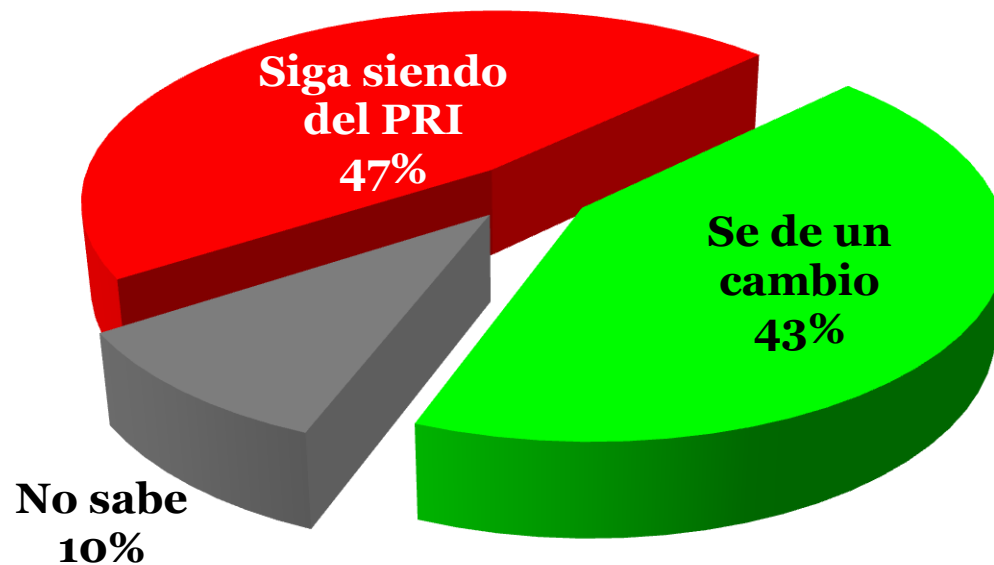
El día de hoy y pensando en la elección de Gobernador del próximo mes de julio...

¿Usted ya está totalmente decidido de por quién va a votar?

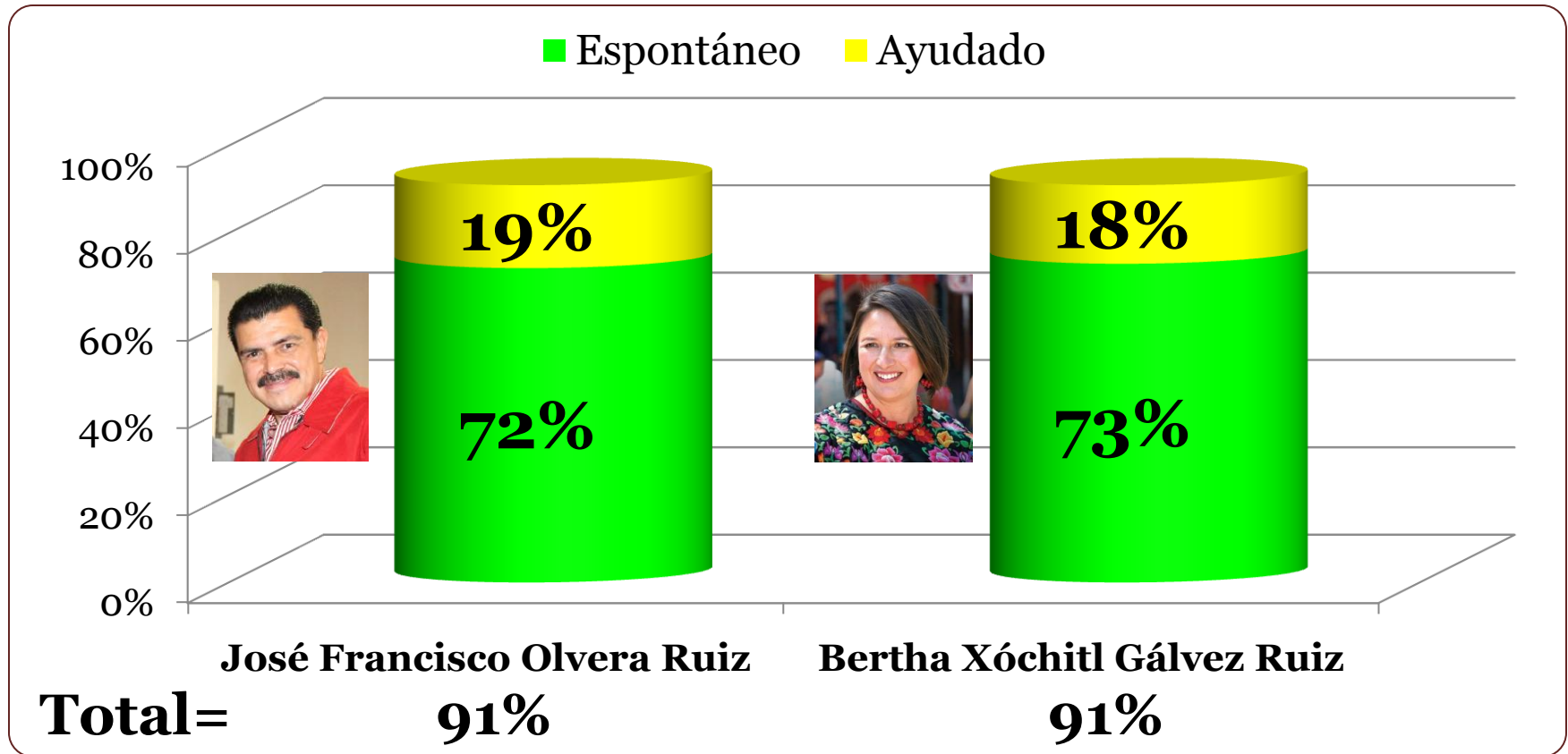


¿Qué necesita para estar absolutamente seguro?	%
Conocer sus propuestas	52
Saber mas de ellos/ conocerlos	19
Que demuestren su honestidad	9
Analizar sus propuestas	5
Acercamiento con el pueblo	5
Nada	4
No sabe	6

¿Qué es más importante para el estado de Hidalgo, que el próximo Gobernador siga siendo del PRI o que se de un cambio y sea de otro partido?



Con relación a la elección de Gobernador y pensando en quienes competirán en esa elección, ¿A quienes ha oído nombrar como posibles candidatos?



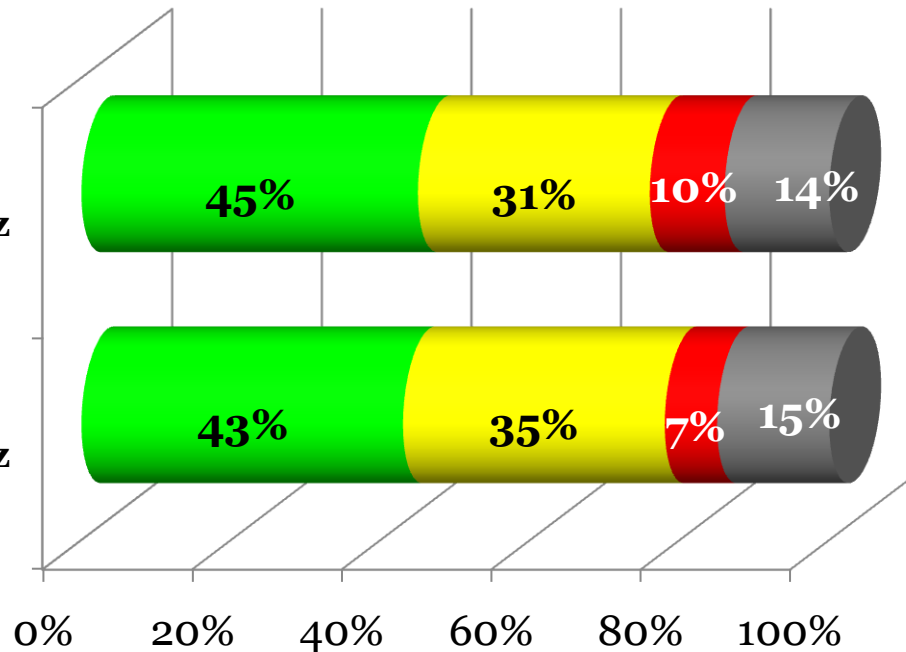
¿Qué opinión tiene de...? (Sólo quienes los conocen o han oído nombrar)



José Francisco Olvera Ruiz



Bertha Xóchitl Gálvez Ruiz





% que los identifican
91%

91%

■ Muy buena / buena ■ Regular ■ Mala /muy mala ■ No sabe

¿Cuál es la propuesta que más recuerda de cada uno de ellos?

 José Francisco (Propuesta que más recuerdan)	%
Generar empleos	10
Apoyar la educación	7
Apoyo al campo	5
Otras	10
No he escuchado sus propuestas	68

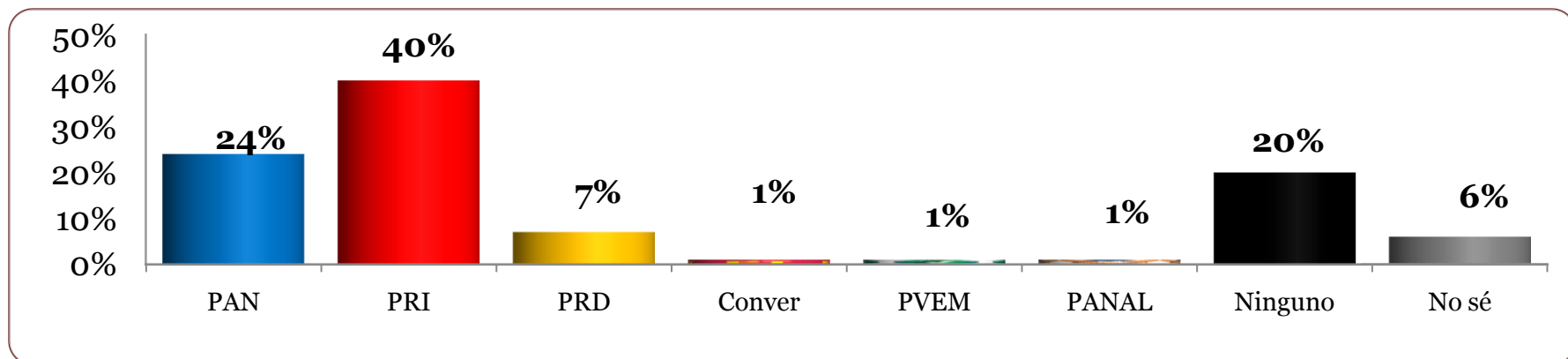
 Xóchitl (Propuesta que más recuerdan)	%
Apoyar a la gente/ al pueblo	12
Apoyo a la educación	7
Eliminar el pago de tenencia	7
Otras	9
No he escuchado sus propuestas	65

Conocimiento

Total= 91%

91%

¿Con qué partido o coalición política diría usted que se identifica más en este momento?



Considerando los partidos que integran coaliciones la identificación partidista es:



Coalición Unidos Contigo

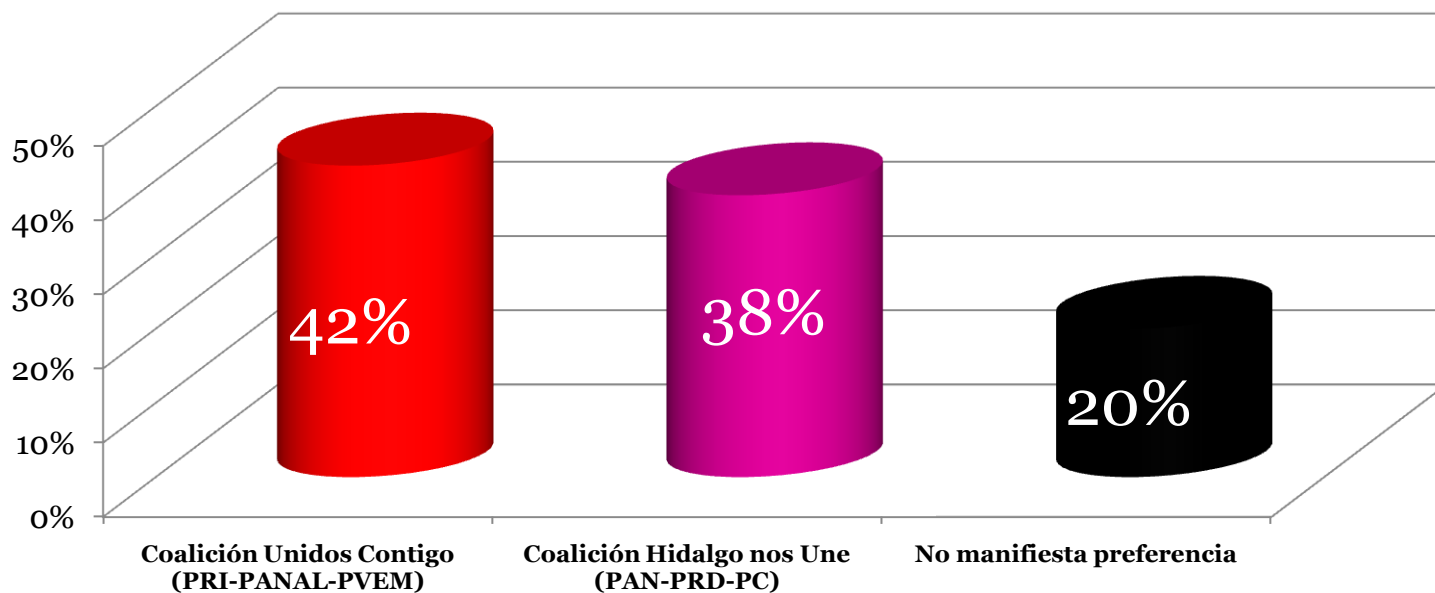
42%



Coalición Hidalgo nos Une

32%

¿Si el día de hoy fueran las elecciones para Gobernador del Estado de Hidalgo usted por qué candidato o coalición política votaría?



¿Qué tan seguro está de que así va a votar y no va a cambiar su preferencia?

