


Encuesta de conocimiento de Clima Político, Hidalgo 2010



VOTIA

Sistemas de Información, S.A. de C. V.

Nota Metodológica

La encuesta se realizó del 30 de mayo al 1 de junio cara a cara en hogares con 1,202 ciudadanos residentes del estado de Hidalgo con credencial de elector adscrita al domicilio en que residen.

Con un esquema de muestreo polietápico aleatorio estratificado y tomando como marco las secciones electorales de la entidad se seleccionaron 120 de estas unidades con probabilidad proporcional a su tamaño (PPT). Se aplicaron 10 entrevistas por sección a razón de 5 por manzana (o conjunto de viviendas en localidades rurales) y se entrevistó un ciudadano por vivienda.

En el nivel de confianza del 95% el margen de error asociado a cualesquiera estimaciones de proporciones es de +3.1% .

Descripción de la Muestra



OCUPACIÓN

- Económicamente Activos 57%
- Estudiantes 11%
- Amas de casa 25%
- Desempleados Jubilados 7%

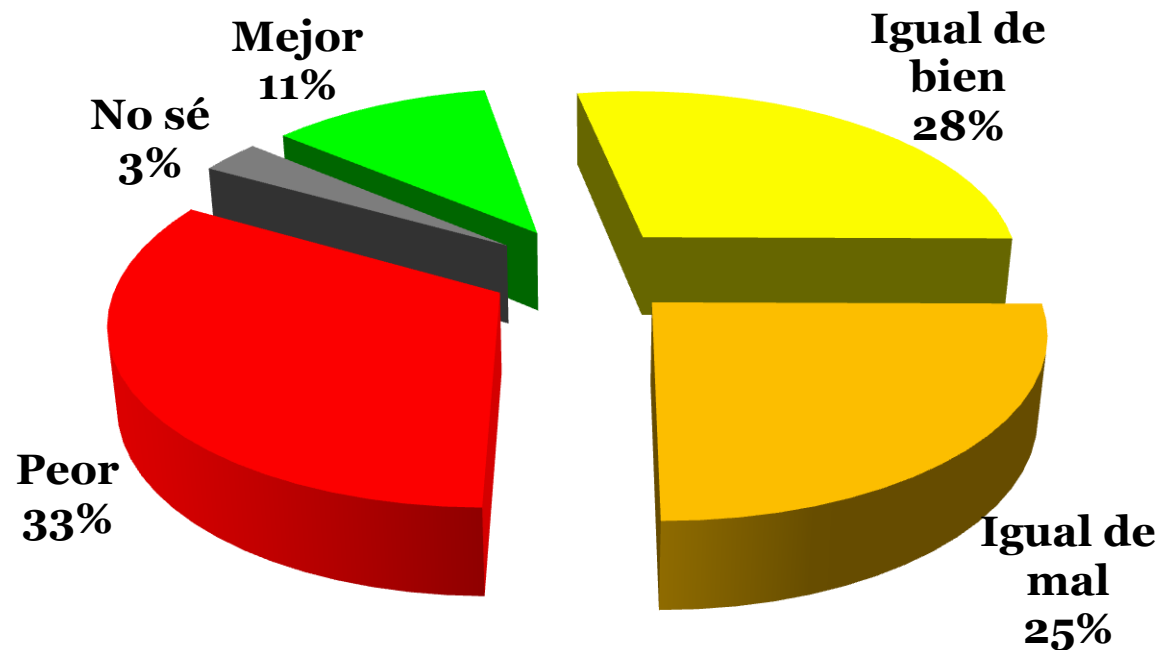
ESCOLARIDAD

- Primaria Completa y Menos 25%
- Secundaria Completa 32%
- Preparatoria completa 28%
- Profesional incompleta y más 15%

SECCIÓN ELECTORAL

- Secciones Urbanas 59%
- Secciones Rurales 41%

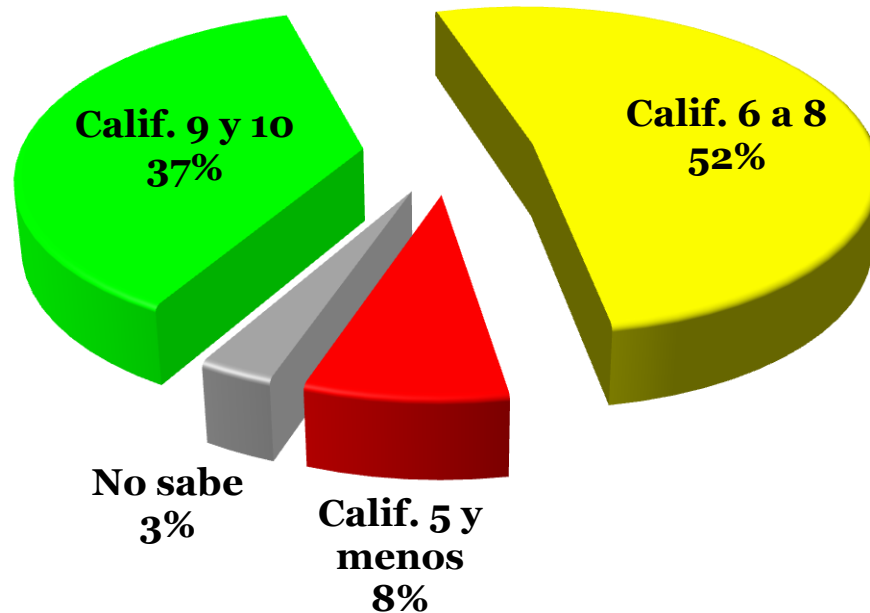
Su situación económica personal,
¿Está hoy en día mejor, igual o peor de lo que estaba
al inicio de la administración del actual Gobernador?



Cuando usted piensa en su Estado, ciudad o comunidad, todos anhelamos o deseamos algo. En su caso particular, ¿Cuál es su principal anhelo?

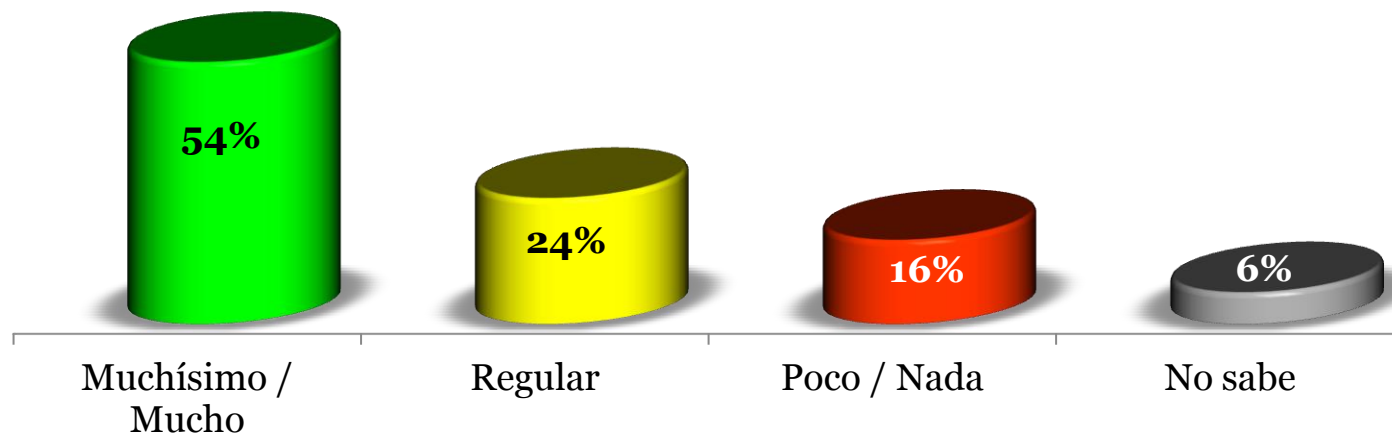
Anhelos	%
Tener un trabajo/ Empleo	45
Que haya menos delincuencia	20
Que sean mejores los servicios públicos	10
Otros	24
No sabe	1

¿Qué calificación le da a Miguel Ángel Osorio Chong como Gobernador del Estado de Hidalgo?



Promedio
7.9

Este año habrá elecciones para elegir el nuevo Gobernador del estado. ¿Qué tanto le interesa votar en estas elecciones?
¿Muchísimo, mucho, regular, poco o nada?



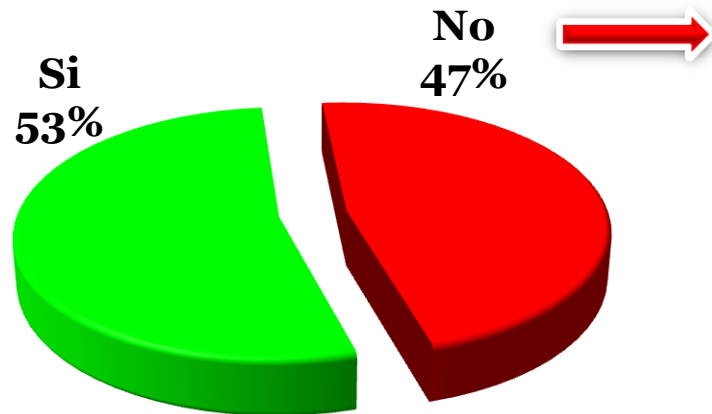
Participación Estimada 2010: **54%**

Aproximadamente: **992,000 electores**

Participación Histórica: **45% (2005) 51.5% (1999)**

El día de hoy y pensando en la elección de Gobernador del próximo mes de julio...

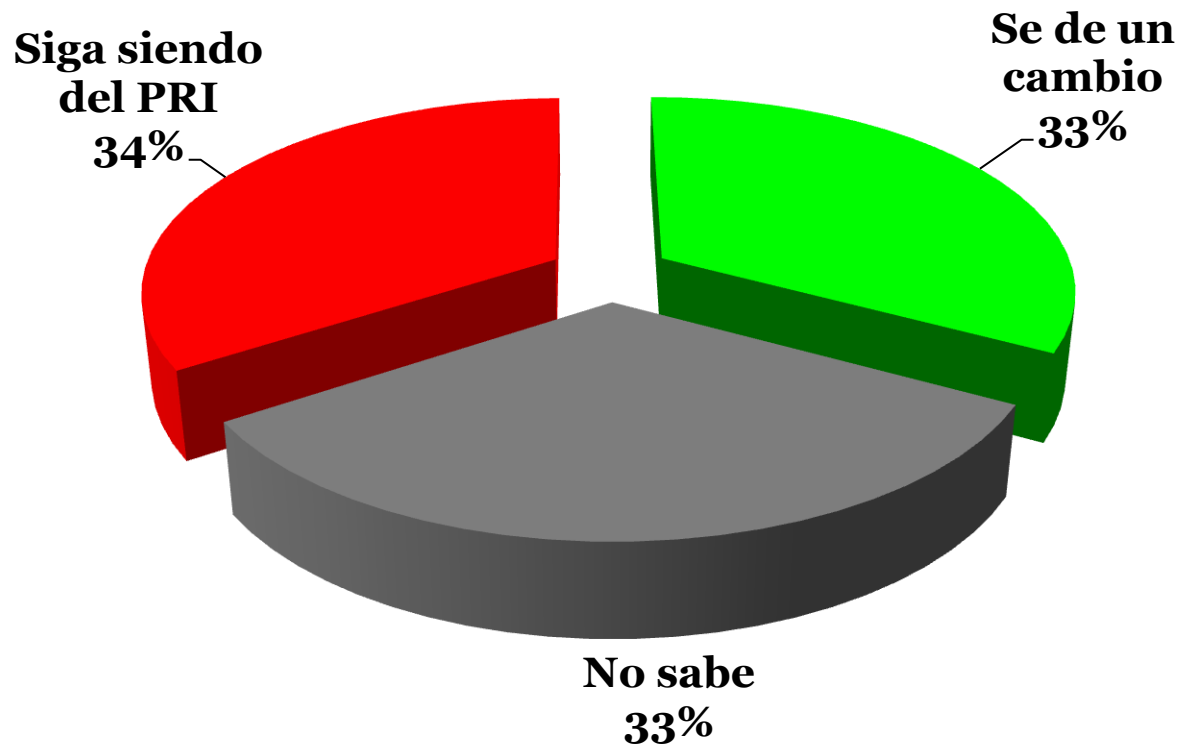
¿Usted ya está totalmente decidido de por quién va a votar?



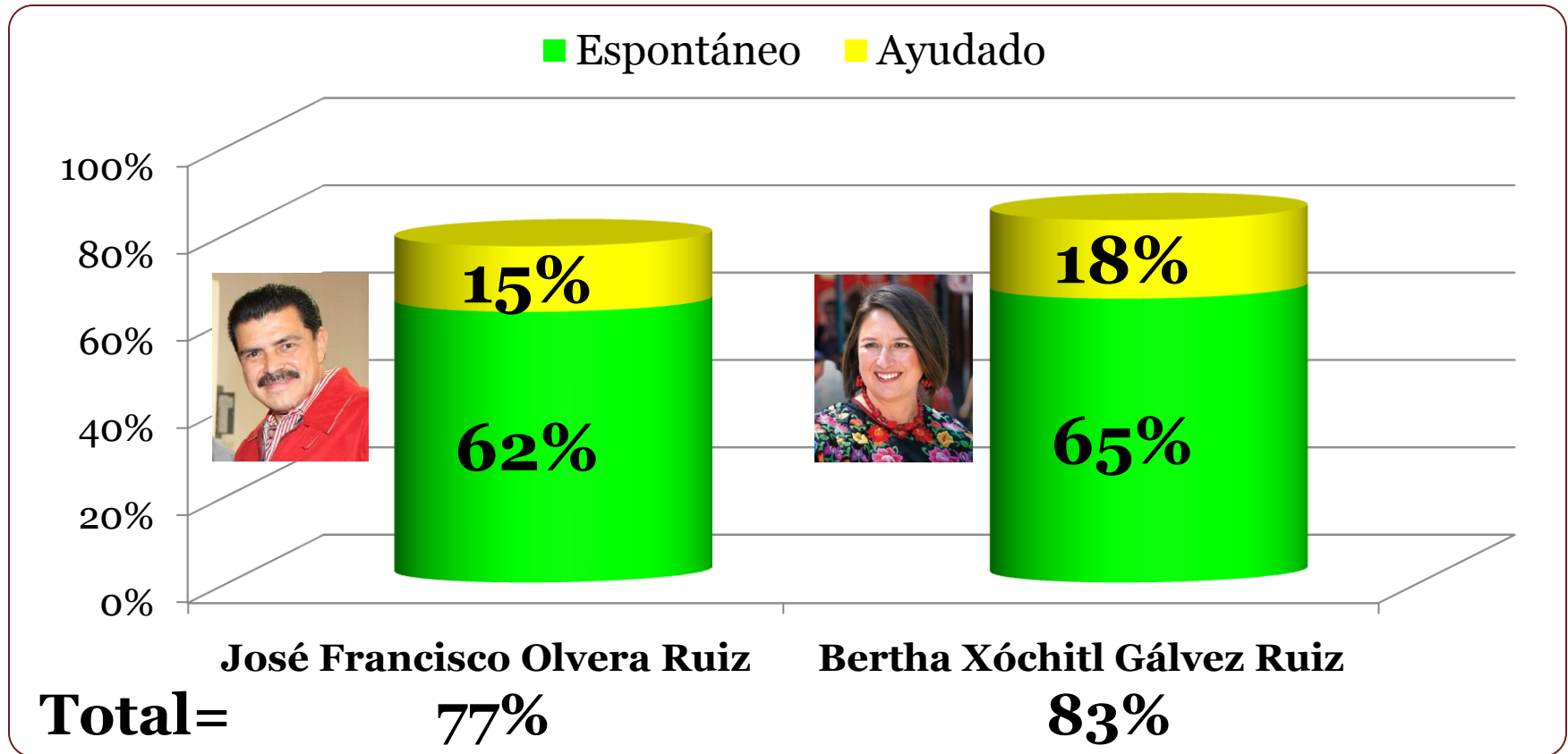
El 47%, en su mayoría aún cuando eligen hoy una opción, su seguridad de así ejercer el voto no es alta

¿Qué necesita para estar absolutamente seguro?	%
Conocer sus propuestas	57
Saber mas de ellos/ conocerlos	15
Que demuestren su honestidad	10
Analizar sus propuestas	7
Acercamiento con el pueblo	3
Nada	5
No sabe	3

¿Qué es más importante para el estado de Hidalgo, que el próximo Gobernador siga siendo del PRI o que se de un cambio y sea de otro partido?



Con relación a la elección de Gobernador y pensando en quienes competirán en esa elección, ¿A quienes ha oído nombrar como posibles candidatos?



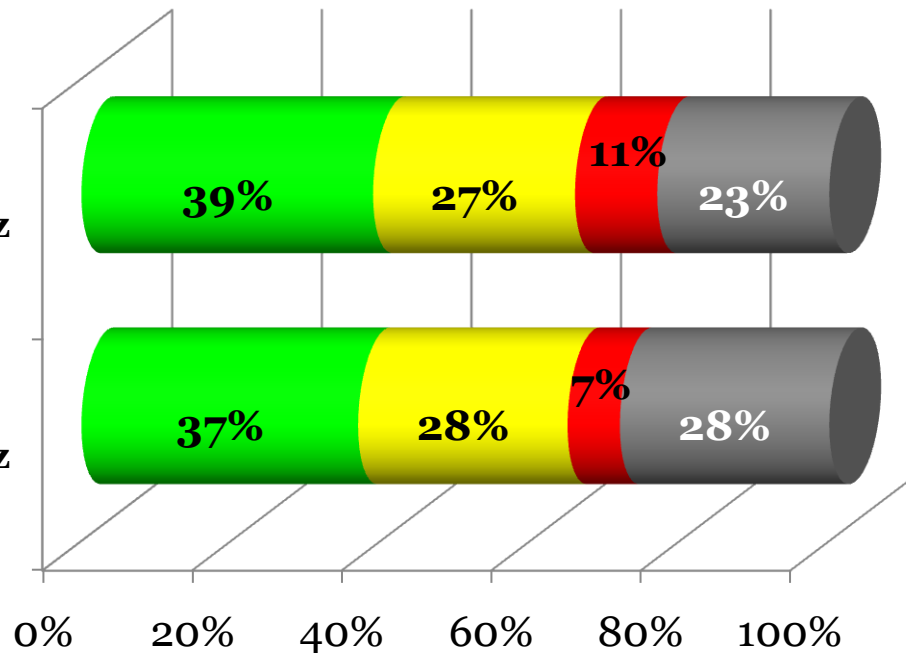
¿Qué opinión tiene de...? (Sólo quienes los conocen o han oído nombrar)



José Francisco Olvera Ruiz



Bertha Xóchitl Gálvez Ruiz





**% que los
identifican
77%**

83%

■ Muy buena / buena ■ Regular ■ Mala /muy mala ■ No sabe

¿Cuál es la propuesta que más recuerda de cada uno de ellos?

 José Francisco (Propuesta que más recuerdan)	%
Generar empleos	8
Apoyar la educación	4
Apoyo al campo	2
Otras	8
No he escuchado sus propuestas	76

 Xóchitl (Propuesta que más recuerdan)	%
Apoyar a la gente/ al pueblo	9
Apoyo a la educación	5
Eliminar el pago de tenencia	4
Apoyo al campo	9
No he escuchado sus propuestas	73

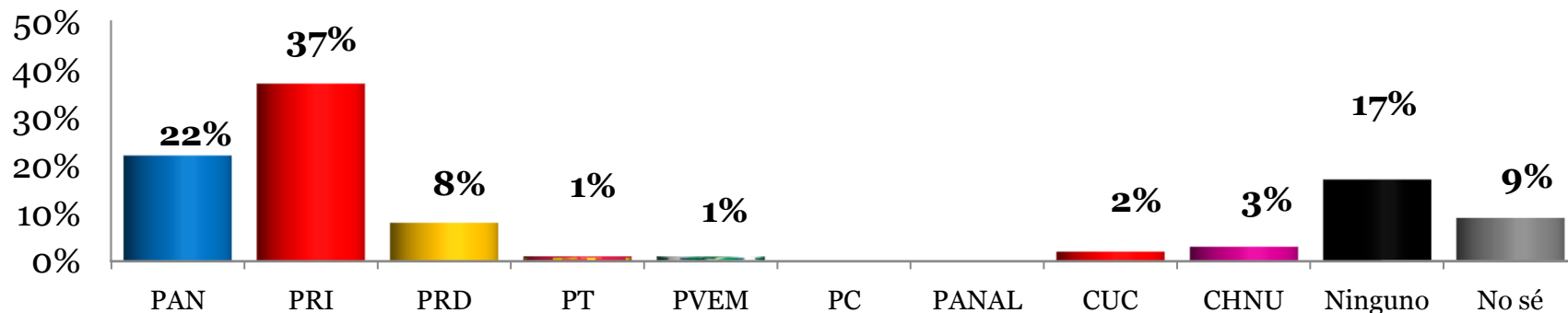
Conocimiento

Total=

77%

83%

¿Con qué partido o coalición política diría usted que se identifica más en este momento?



Considerando los partidos que integran coaliciones la identificación partidista es:



Coalición Unidos Contigo

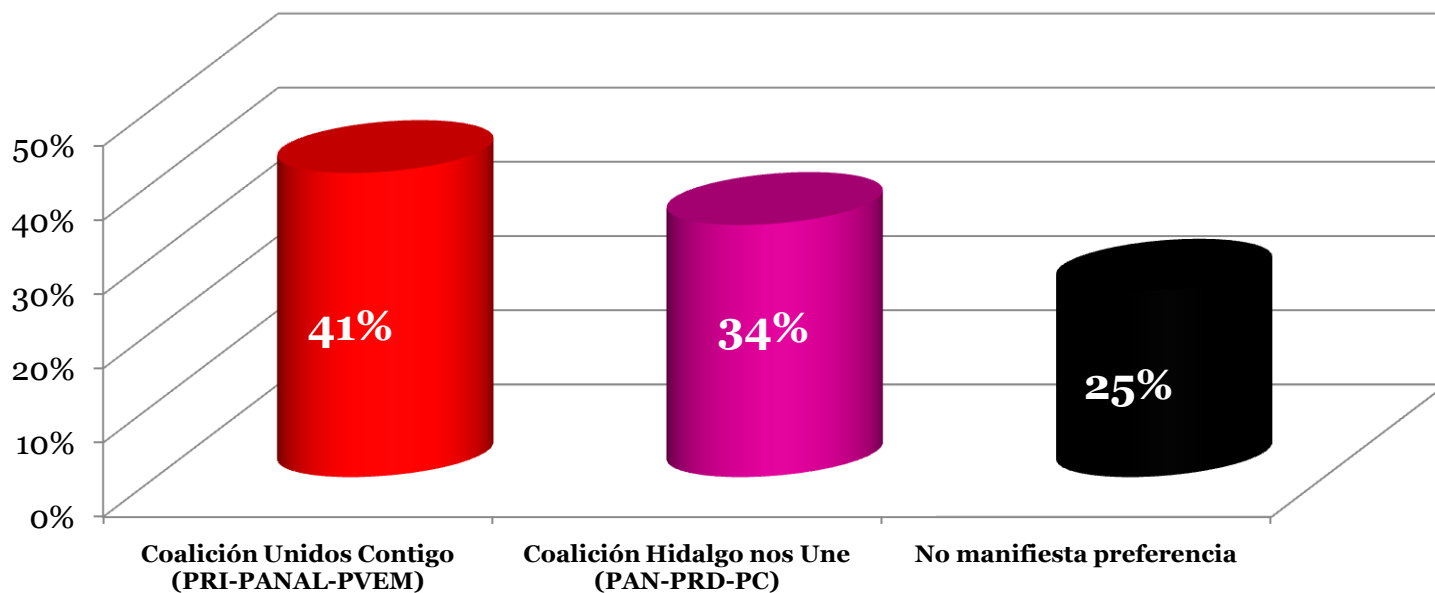
40%



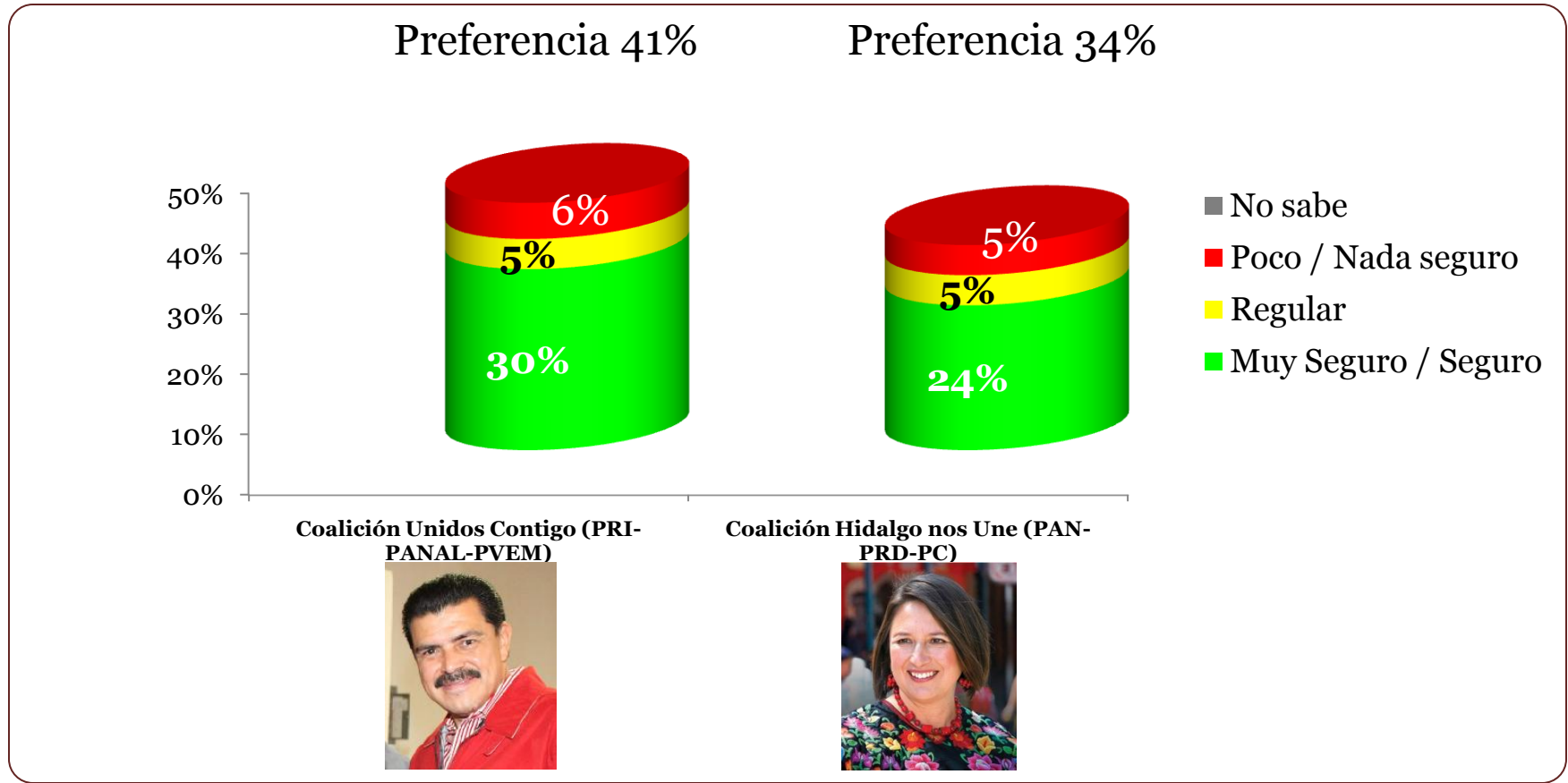
Coalición Hidalgo nos Une

33%


¿Si el día de hoy fueran las elecciones para Gobernador del Estado de Hidalgo usted por qué candidato o coalición política votaría?




¿Qué tan seguro está de que así va a votar y no va a cambiar su preferencia?



Principalmente, ¿Por qué planea votar por ese partido o coalición?

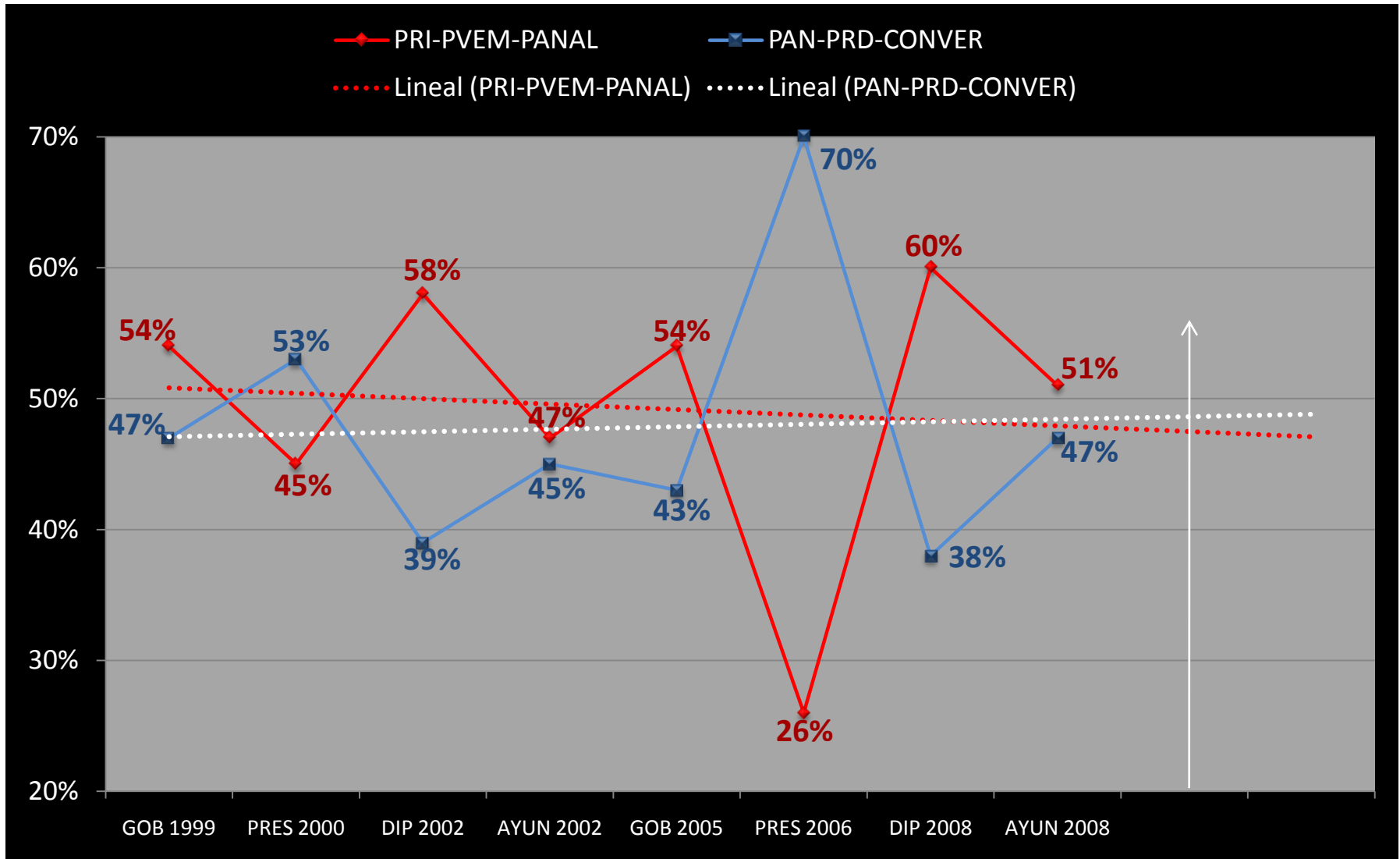
 ¿Por qué por la Coalición Unidos Contigo (PRI-PANAL-PVEM)?	%
Tiene mejores propuestas	39
Por cuestiones personales	14
Es por el que siempre voto	12
Me inspira confianza	10
Han apoyado al municipio	6
Tiene experiencia	6
Otros	12
No respuesta	1

 ¿Por qué por la Coalición Hidalgo nos Une (PAN-PRD-PC)?	%
Tiene mejores propuestas	58
Es bueno un cambio	12
Ha realizado buenas cosas	7
Por cuestiones personales	7
Me inspira confianza	4
Por la candidata	4
Otros	8

Proyección del Voto con Base en Históricos

- Se hace una proyección de voto basado en datos históricos considerando los porcentajes de votación alcanzados por cada partido o alianza en el estado de Hidalgo en las últimas elecciones de gobernador (1999 y 2005), intermedias locales de ayuntamientos y congreso (2002 y 2008) y presidenciales (2000 y 2006).
- Sumando el voto histórico de los partidos que integran cada una de los dos coaliciones, Unidos Contigo (PRI-PVEM-PANAL) e Hidalgo nos Une (PAN-PRD-CONVERGENCIA), se obtienen porcentajes totales para cada elección referida y se traza una línea de tendencia extrapolando a dos periodos subsecuentes.

Proyección del Voto con Base en Históricos



Hidalgo 2010