



Evaluación de Gestión de Gobierno de Miguel Ángel Mancera

Distrito Federal

Septiembre 2013

PRINCIPALES RESULTADOS

EVALUACIÓN DE GESTIÓN DE GOBIERNO EN EL DISTRITO FEDERAL

A poco más de nueve meses de gestión de gobierno, los ciudadanos residentes del Distrito Federal evalúan el desempeño del Jefe de Gobierno Miguel Ángel Mancera en una encuesta aplicada por Votia a 800 personas.

El presente reporte general da cuenta de los principales resultados del ejercicio con las siguientes particularidades:

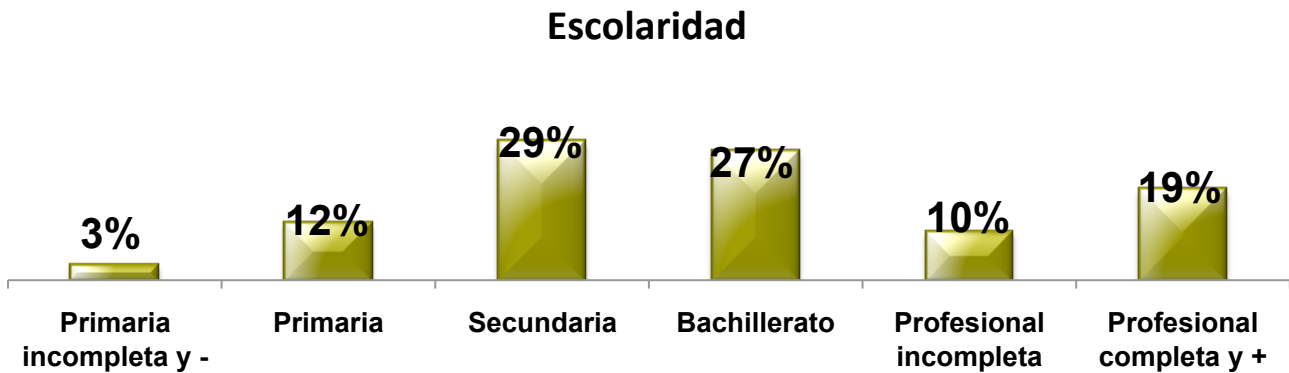
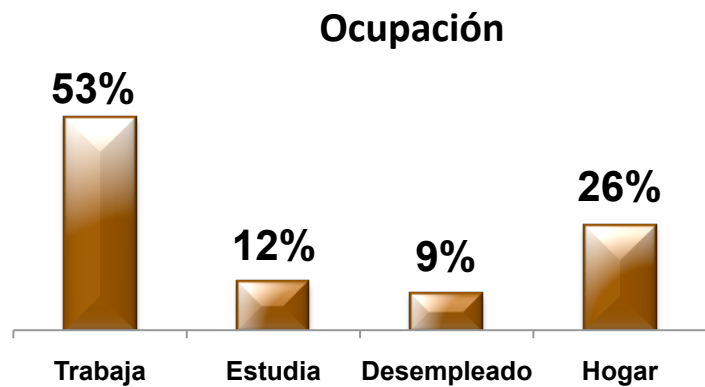
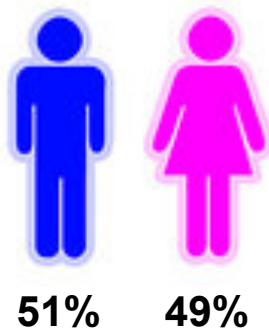
VITRINA METODOLÓGICA											
Universo	Los ciudadanos residentes del D.F. con credencial de elector.										
Marco muestral	Las estadísticas desagregadas a nivel de secciones electorales elaboradas tanto por el Instituto Federal Electoral como por el Registro Federal Electoral.										
Tipo de muestreo	Polietápico aleatorio estratificado. Se seleccionaron 80 secciones electorales para aplicar 10 encuestas en cada una, seleccionando probabilísticamente dos manzanas donde se tomaron 5 viviendas particulares y al interior de éstas un respondiente.										
Filtro de selección de respondiente	Residente de la vivienda seleccionada con credencial de elector adscrita al domicilio donde fue entrevistado.										
Técnica de colecta de información	Encuesta cara a cara en vivienda particular, con un cuestionario estructurado y aplicado por un encuestador.										
Fecha de levantamiento	La colecta se realizó del 28 al 29 de septiembre de 2013										
Tamaño de muestra	800 encuestas efectivas.										
Margen de error	Con el 95% de confiabilidad y considerando el efecto de diseño, el error máximo asociado al tamaño de muestra es de $\pm 3.7\%$										
Tasa de rechazo	Se considera tasa de rechazo el porcentaje asociado a los casos en que, habiendo echo contacto con un respondiente de la vivienda en muestra, éste rechazó participar en el ejercicio. En ese contexto la tasa de rechazo fue del 28%.										
Personal involucrado	<table border="0"> <tr> <td>7 Supervisores de campo</td> <td>10 Codificadores</td> </tr> <tr> <td>35 Encuestadores</td> <td>8 Capturistas</td> </tr> <tr> <td>4 Auditores</td> <td>2 Coordinadores regionales</td> </tr> <tr> <td>5 Validadores</td> <td>2 Analistas</td> </tr> <tr> <td>1 Cordinador general de proyecto</td> <td></td> </tr> </table>	7 Supervisores de campo	10 Codificadores	35 Encuestadores	8 Capturistas	4 Auditores	2 Coordinadores regionales	5 Validadores	2 Analistas	1 Cordinador general de proyecto	
7 Supervisores de campo	10 Codificadores										
35 Encuestadores	8 Capturistas										
4 Auditores	2 Coordinadores regionales										
5 Validadores	2 Analistas										
1 Cordinador general de proyecto											

La información presentada corresponde a un ejercicio demoscópico realizado en las fechas de referencia, representa las opiniones de los ciudadanos en ese momento. Cualesquiera sucesos o eventos coyunturales que hayan tenido lugar entre el término de la colecta y la publicación de la información, pueden incidir en la opinión pública y por tanto en la estimación de proporciones de los diferentes reactivos del estudio.

DESCRIPCIÓN DE LA MUESTRA COLECTADA

La encuesta se realizó con 800 ciudadanos con credencial de elector adscrita al domicilio donde fueron entrevistados, entre ellos el 51% fueron hombres y el 49% mujeres.

Las cuotas de número de respondientes por sexo y grupo de edad fueron controladas y distribuidas de manera homogénea, posteriormente ponderadas por su peso real de acuerdo a los datos censales públicos más recientes disponibles.



CALIFICACIÓN DEL JEFE DE GOBIERNO

En la evaluación general del desempeño de Miguel Ángel Mancera como Jefe de Gobierno, Los encuestados otorgan una calificación en escala del uno al diez que promedian 6.5. Las calificaciones “aprobatorias” ascienden al 70%, donde el 18% de los ciudadanos le dan nueve o diez.

Por lo que usted conoce, ¿Qué calificación le da al trabajo que hasta este momento ha hecho al frente del gobierno del D.F.?

9 y 10 → 18%
6 a 8 → 52%
5 y - → 30%

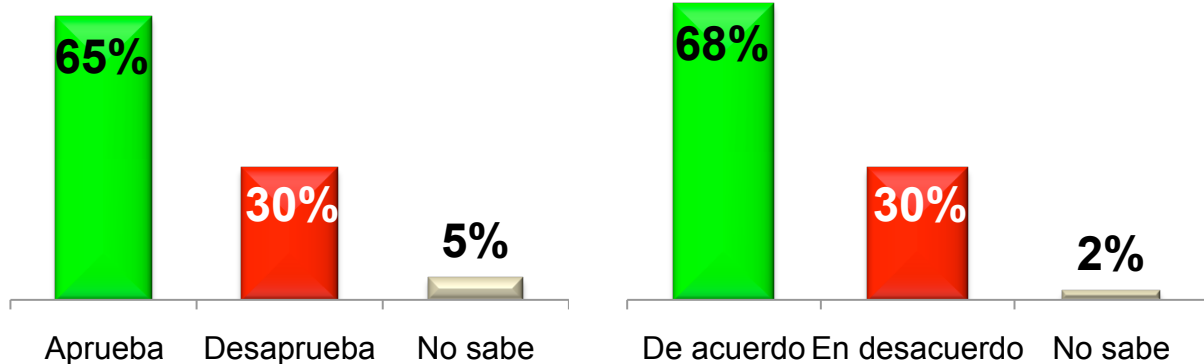
PROMEDIO 6.5

NIVEL DE ACUERDO Y APROBACIÓN DE MIGUEL ÁNGEL MANCERA

Independientemente de la calificación numérica sobre su desempeño, el 65% de los habitantes del D.F. aprueban su trabajo al frente del GDF y en la reflexión general luego de nueve meses de gestión el 68% dicen estar de acuerdo con el Jefe de Gobierno.

En términos generales ¿Usted aprueba o desaprueba el trabajo que Miguel Ángel Mancera ha hecho al frente del gobierno del D.F.?

Después de estos primeros 9 meses de gestión ¿Usted está de acuerdo o en desacuerdo con el Jefe de Gobierno?



PROBLEMÁTICA SENTIDA

En términos de la problemática que viven los capitalinos, uno de cada tres respondientes se refieren a aspectos relacionados con el empleo que van de la insuficiencia a las condiciones del mismo, considerando baja remuneración entre otras cosas. Para prácticamente uno de cada cuatro (24%) la delincuencia común es un problema muy presente.

¿Cuál de los problemas que actualmente hay en el DF es el más urgente de resolver (tres menciones)?

LAS 5 RESPUESTAS MAS COMUNES	Total
<i>Desempleo / bajos salarios</i>	33%
<i>Delincuencia común</i>	24%
<i>Corrupción</i>	23%
Delincuencia organizada	22%
Falta de agua potable	15%

Respuesta Múltiple: los porcentajes NO suman 100%

EXPECTATIVAS DE INVERSIÓN PARA SATISFACCIÓN CIUDADANA

Los ciudadanos residentes de Distrito Federal consideran la educación, el empleo y la seguridad como principales rubros para la inversión del gobierno capitalino pensando en los beneficios que pueden generarles a ellos mismos y sus familias. En esta expectativa de mejoramiento de calidad de vida, la salud, cultura y obra pública complementan el panorama.

Para que usted y su familia tengan mayores beneficios y se pueda sentir satisfecho con el gobierno del Distrito Federal, ¿En qué rubros se debe invertir más de hoy en adelante (tres menciones)?

LAS 5 RESPUESTAS MÁS COMUNES	Total
<i>Educación</i>	67%
<i>Empleo</i>	52%
<i>Seguridad</i>	50%
Salud	38%
Cultura	16%
Obra pública (vialidades, segundos pisos, etc.)	16%

Respuesta Múltiple: los porcentajes NO suman 100%

EVALUACIÓN DE ATRIBUTOS COMO GOBERNANTE

Cuando la gente ve y/o escucha hablar en apariciones públicas mediáticas o en vivo a Miguel Ángel Mancera, hacen un juicio sobre atributos propios y deseables en un gobernante; en este sentido lo que mejor califican es que respeta la libertad de expresión, es inteligente y conoce los problemas del D.F.,. La evaluación se hace con un listado de atributos o cualidades que pueden asociarse a un gobernante de acuerdo al propio apreciativo ciudadano expresado en una serie histórica de estudios previos y actuales con población nacional. En este caso particular se incluyen para su valoración los 10 aspectos más significativos en el D.F.; no obstante el destacado posicionamiento de los primeros 3 atributos ya mencionados, es importante observar que en todos los casos se tienen calificaciones aprobatorias para Mancera, que van del promedio de 6.5 a 7.1 para un promedio general de 6.7.

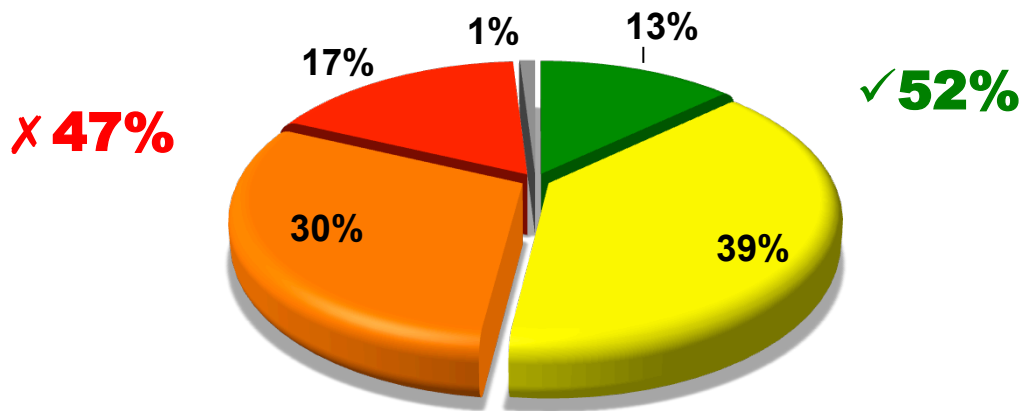
Cuando usted ve o escucha hablar a Miguel Ángel Mancera, del 1 al 10 que tanto le parece que...

Rubros	Promedio
<i>Es Inteligente</i>	7.1
<i>Respeto la libertad de expresión</i>	7
<i>Conoce problemas del D.F.</i>	6.9
Es capaz	6.9
Cercano a la gente	6.7
Tiene personalidad que me gusta	6.7
Puede resolver los problemas del DF	6.6
Es Honesto	6.5
Se preocupa por que se cumpla la ley	6.5
Es creíble al hablar	6.5
PROMEDIO GENERAL	6.7

COYUNTURA

Entre la coyuntura generada por el conflicto por las manifestaciones de la CNTE, Mancera menciona en su mensaje del primer informe de gobierno: “...mi administración no promoverá escenarios violentos ni caerá en provocaciones que nos orillen a tomar decisiones equivocadas pero quien ataque a la ciudad, encontrará la respuesta de la ley...” Postura con la que el 52% de los capitalinos se manifiesta con alto nivel de acuerdo.

¿qué tan de acuerdo está usted con esta postura del jefe de Gobierno?



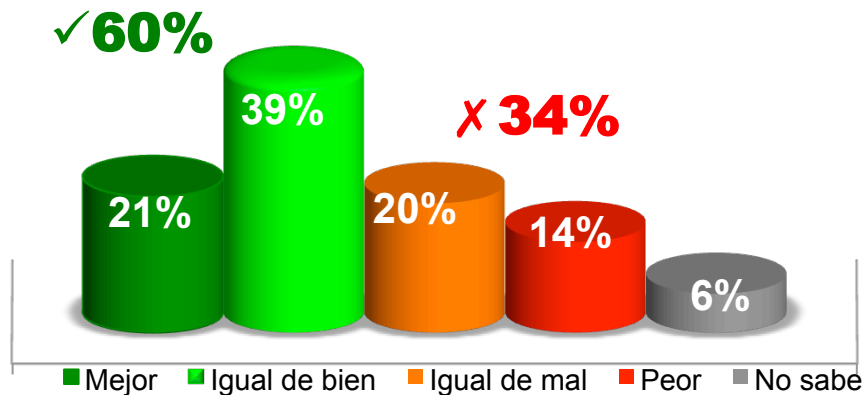
■ Muchísimo ■ Mucho ■ Poco ■ Nada ■ No sabe

EVOLUCIÓN DE LA OPINIÓN SOBRE MAM Y EXPECTATIVAS DE FUTURO DEL DF

En el balance final, después de considerar los eventos coyunturales y aquellos elementos inherentes a la gestión de gobierno de Miguel Ángel Mancera, dos de cada diez ciudadanos del Distrito Federal tienen una mejor opinión del Jefe de Gobierno, cuatro de cada diez dicen tener una opinión igual de buena que antes, dos de cada diez mantienen la misma opinión negativa que tenían y en el 14% (para mantener el esquema comparativo 1.5 ciudadanos de cada diez) ha empeorado su opinión respecto al personaje.

Por su parte, el 57% de los capitalinos tiene la expectativa de que con Mancera al frente del GDF la Ciudad va a estar mejor o igual de bien den relación a como en su opinión está ahora.

La opinión que hoy tiene de Miguel Ángel Mancera ¿es mejor, igual o peor de la que tenía de él antes?



Con Miguel Ángel Mancera como Jefe de Gobierno, ¿el Distrito Federal va a estar mejor, igual o peor de lo que está ahora?

