

# Segunda Encuesta de Conocimiento de Clima Político, Veracruz 2010



# Nota Metodológica

La encuesta se realizó del 23 al 24 de junio de 2010, cara a cara en hogares con 1,300 ciudadanos residentes del estado de Veracruz con credencial de elector adscrita al domicilio en que residen.

Con un esquema de muestreo polietápico aleatorio estratificado y tomando como marco las secciones electorales de la entidad se seleccionaron 130 de estas unidades con probabilidad proporcional a su tamaño (PPT). Se aplicaron 10 entrevistas por sección a razón de 5 por manzana (o conjunto de viviendas en localidades rurales) y se entrevistó un ciudadano por vivienda.

En el nivel de confianza del 95% el margen de error asociado a cualesquiera estimaciones de proporciones es de  $\pm 3.0\%$ .

***“El presente reporte muestra estimaciones de resultados con base en la opinión de los ciudadanos entrevistados en las fechas de referencia; los resultados oficiales de las elecciones para elegir Gobernador, Diputados locales y Ediles en el Estado de Veracruz son exclusivamente aquellos que dé a conocer el Instituto y, en su caso, el Tribunal Electoral del Poder Judicial del Estado de Veracruz de Ignacio de la Llave o el Tribunal Electoral del Poder Judicial de la Federación”.***

# Descripción de la Muestra



## Ocupación

- Económicamente Activos 50%
- Estudiantes 10%
- Amas de casa 25%
- Desempleados Jubilados 15%

## Escolaridad

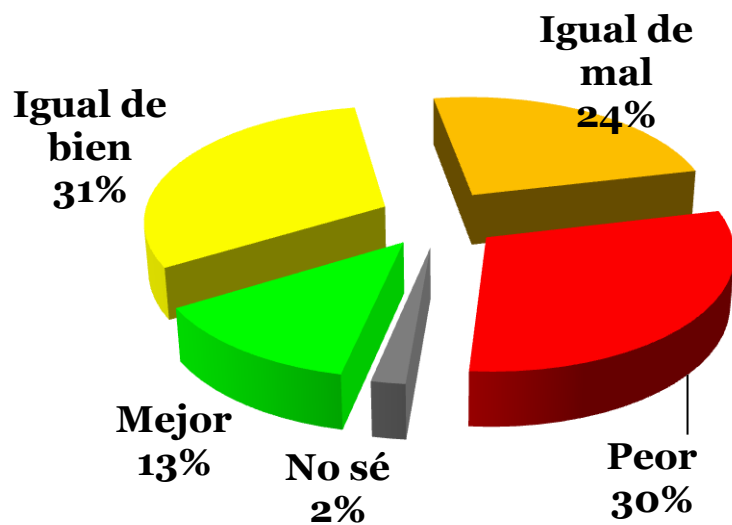
- Primaria Completa y Menos 31%
- Secundaria Completa 34%
- Preparatoria completa 20%
- Profesional incompleta y más 15%

## Secciones Electorales

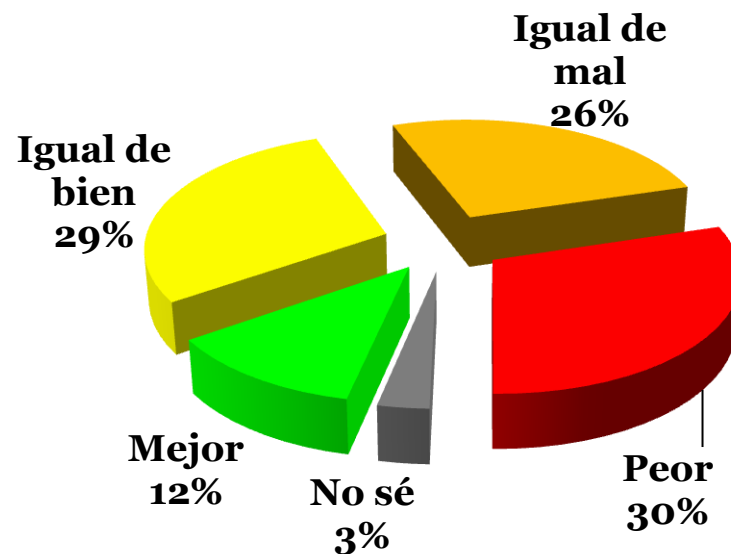
- Urbanas y Mixtas 70%
- Secciones Mixtas 30%

Su situación económica personal,  
¿Está hoy en día mejor, igual o peor de lo que estaba  
al inicio de la administración del actual Gobernador?

Junio 13



Junio 24



Quando usted piensa en su Estado, ciudad o comunidad, todos anhelamos o deseamos algo. En su caso particular, ¿Cuál es su principal anhelo?

<b>Anhelos</b>	<b>Jun 13 %</b>	<b>Jun 25 %</b>
Más y mejores empleos	32	28
Mayor seguridad pública	29	31
Que mejore la situación económica	14	15
Otros	24	20
No sabe	1	6

¿Qué calificación le da a Fidel Herrera Beltrán como  
Gobernador del Estado de Veracruz?

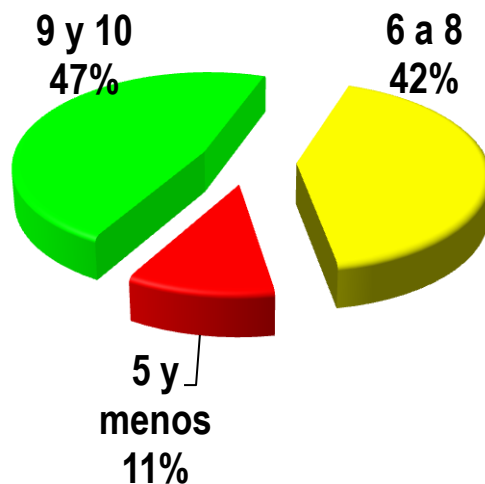


**Promedio**

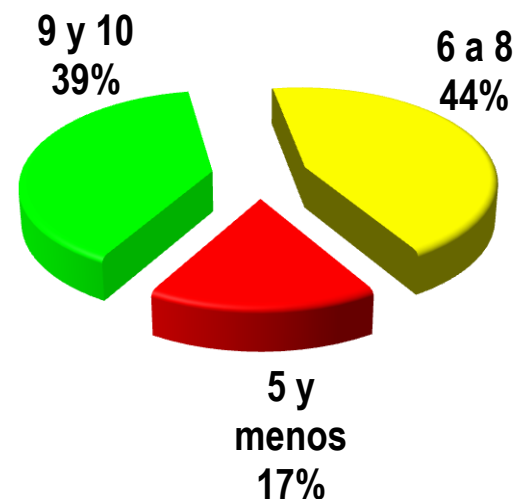
**Junio 24 7.3**

**Junio 13 8.1**

**Junio 13**

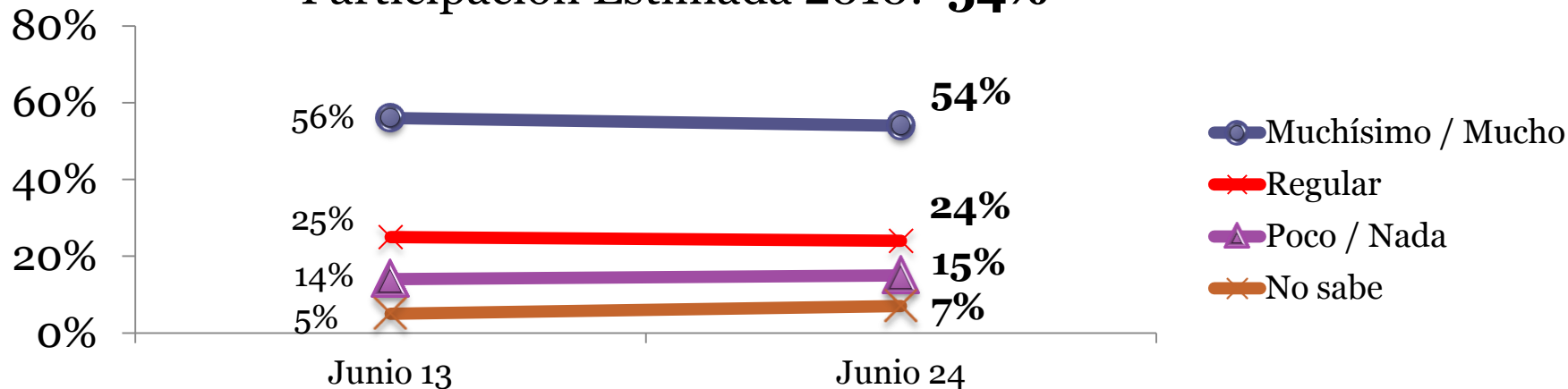


**Junio 24**



Este año habrá elecciones para elegir el nuevo Gobernador del estado.  
¿Qué tanto le interesa votar en estas elecciones?


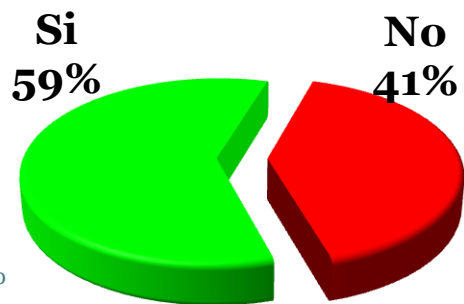
Participación Estimada 2010: **54%**



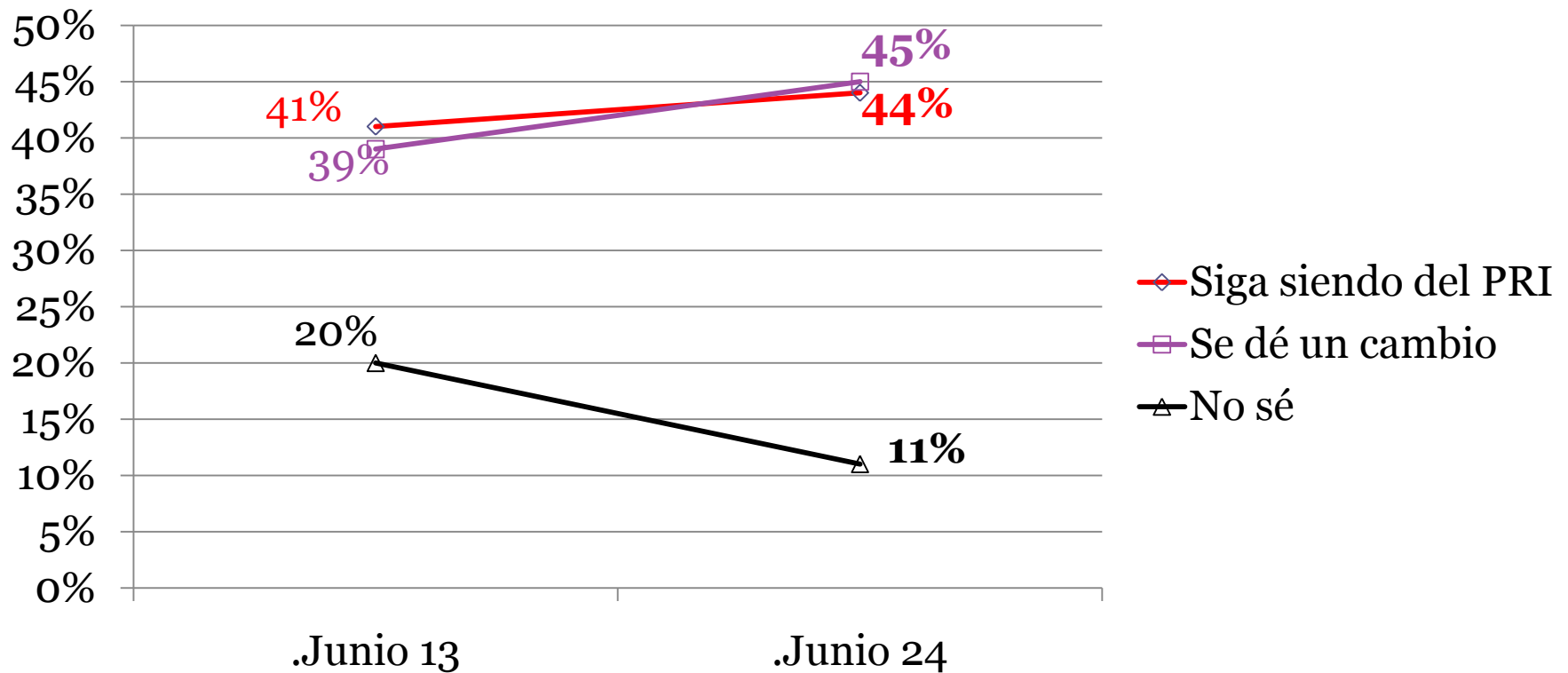
¿Usted ya está totalmente decidido de por quién va a votar?

Junio 13

Junio 24

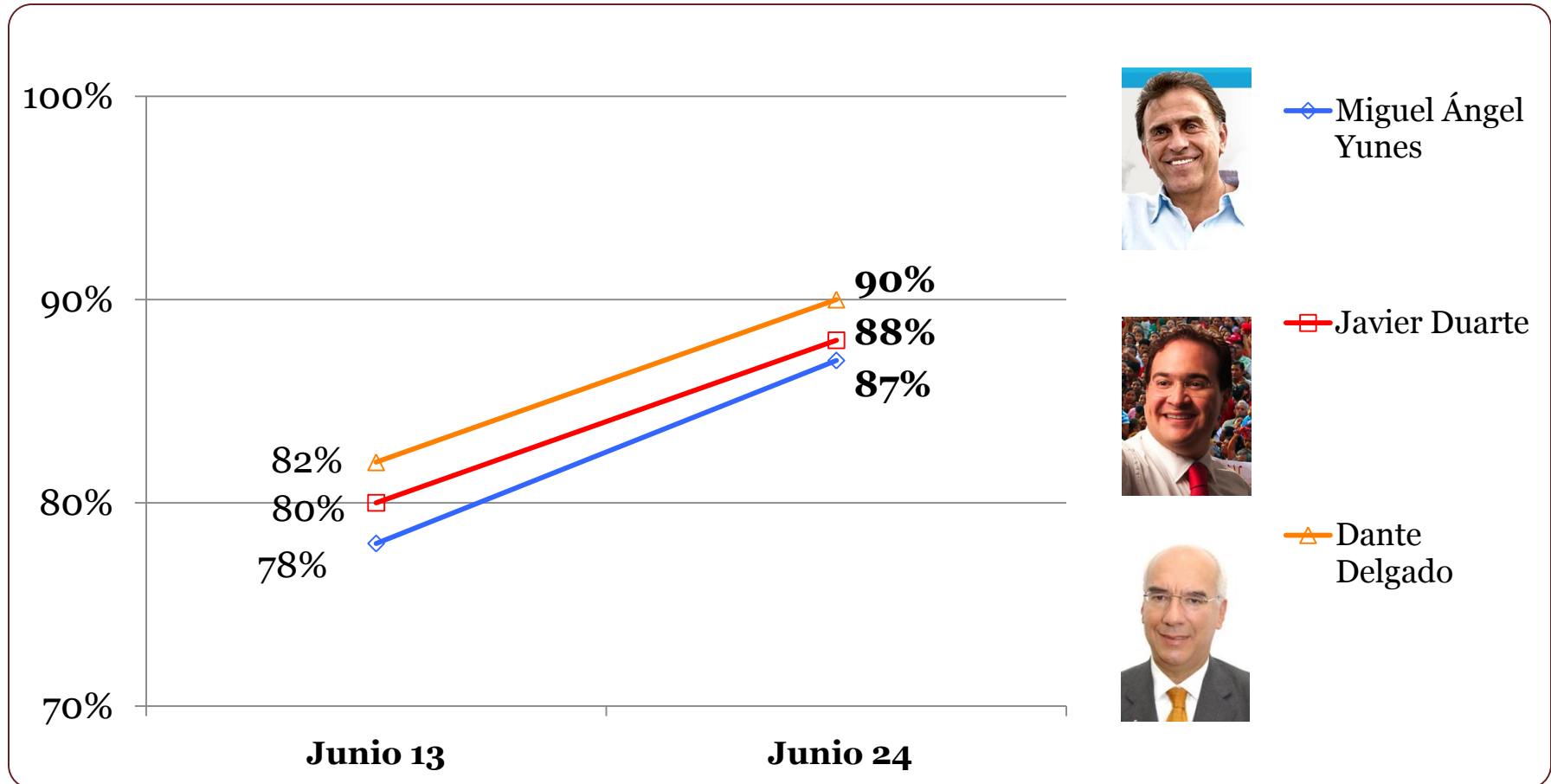


¿Qué es más importante para el estado de Veracruz, que el próximo Gobernador siga siendo del PRI o que se de un cambio y sea de otro partido?





Con relación a la elección de Gobernador y pensando en quienes competirán en esa elección, ¿A quienes ha oído nombrar como posibles candidatos?



◆ Miguel Ángel Yunes



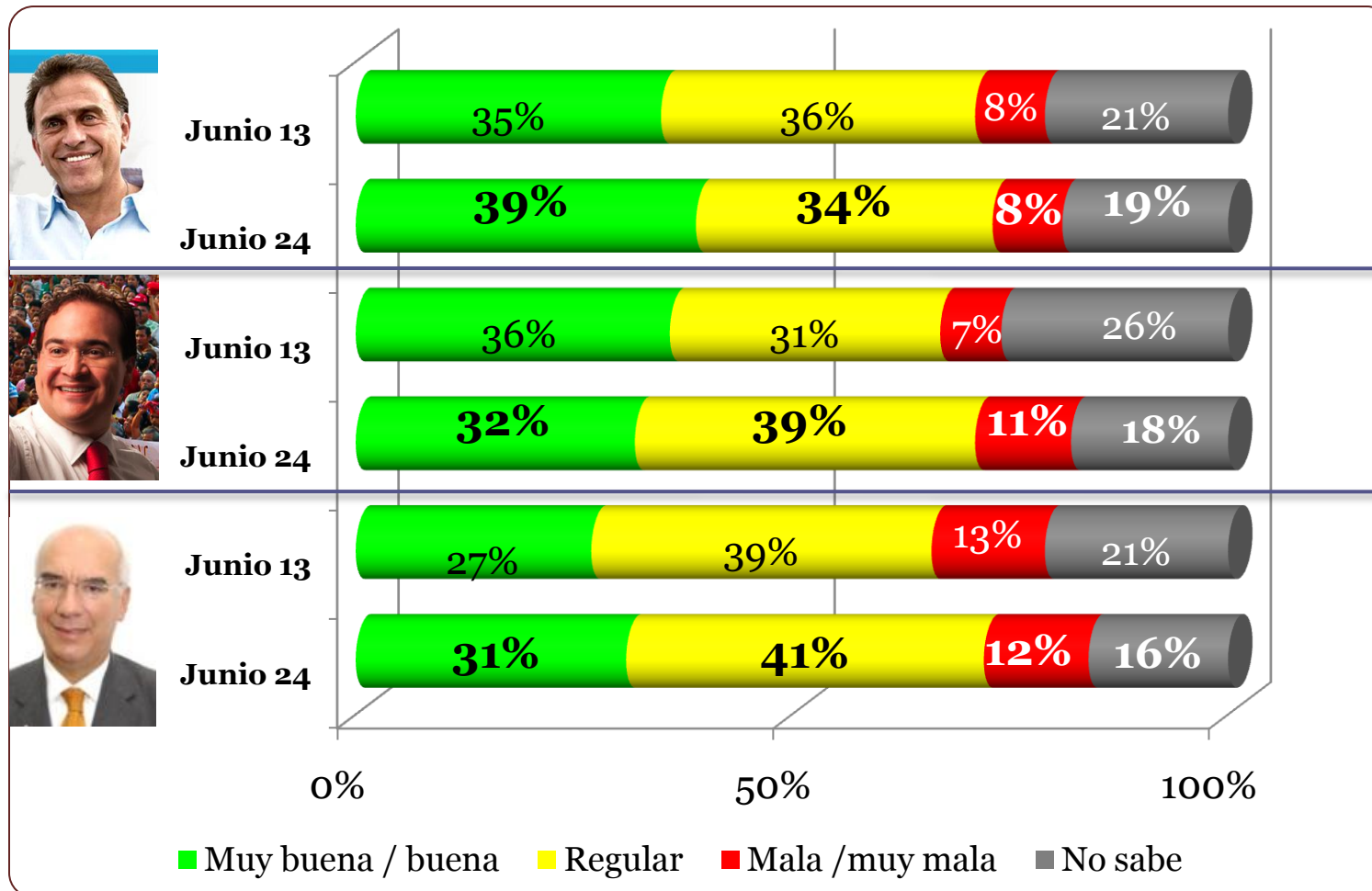
■ Javier Duarte



▲ Dante Delgado

¿Qué opinión tiene de...? (Sólo quienes los conocen o han oído nombrar)

% que los identifican



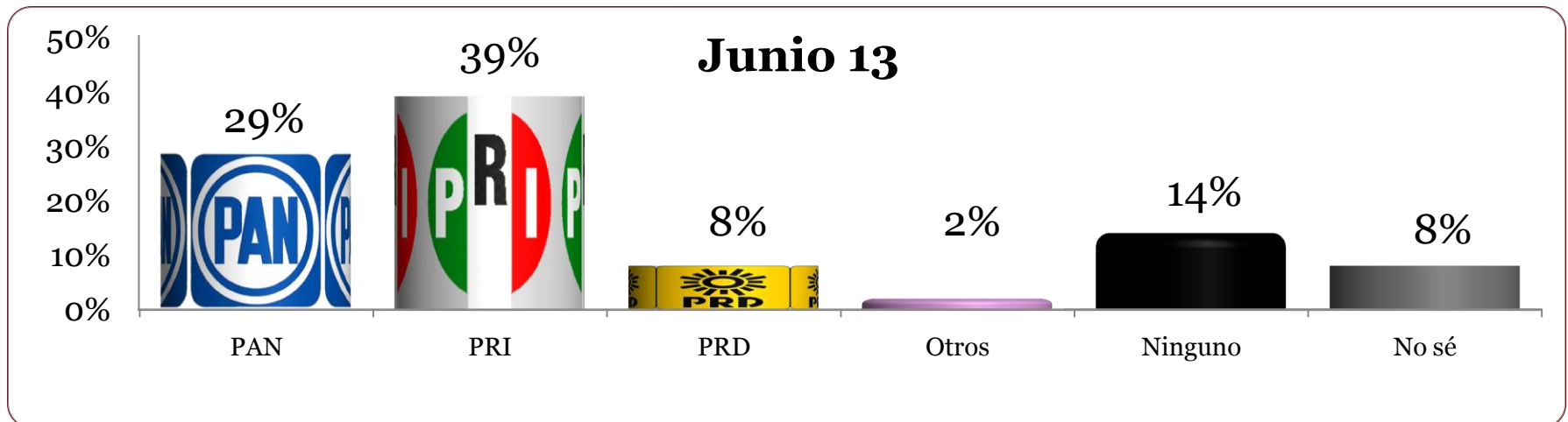
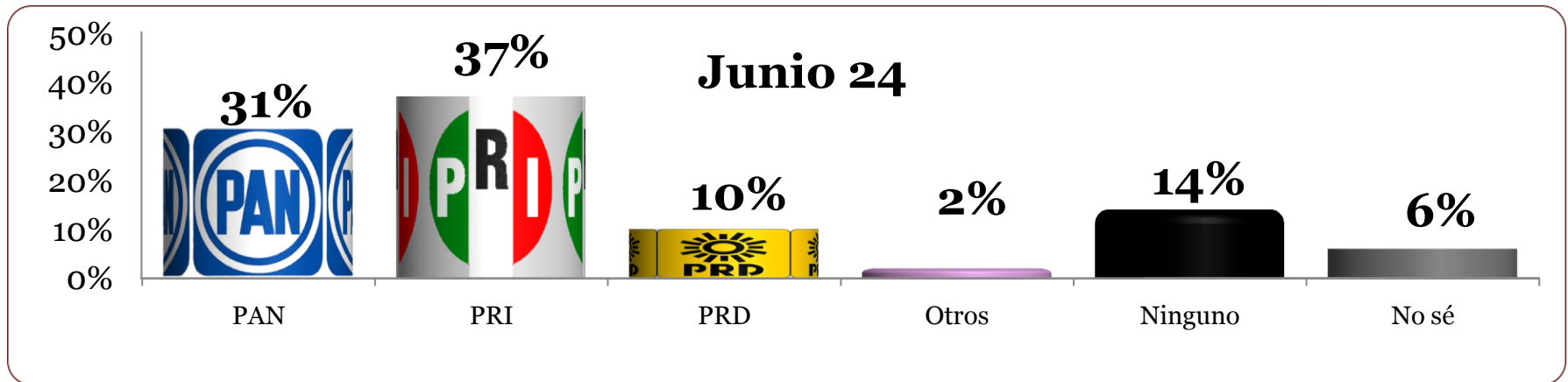
90%

88%

87%

Veracruz 2010

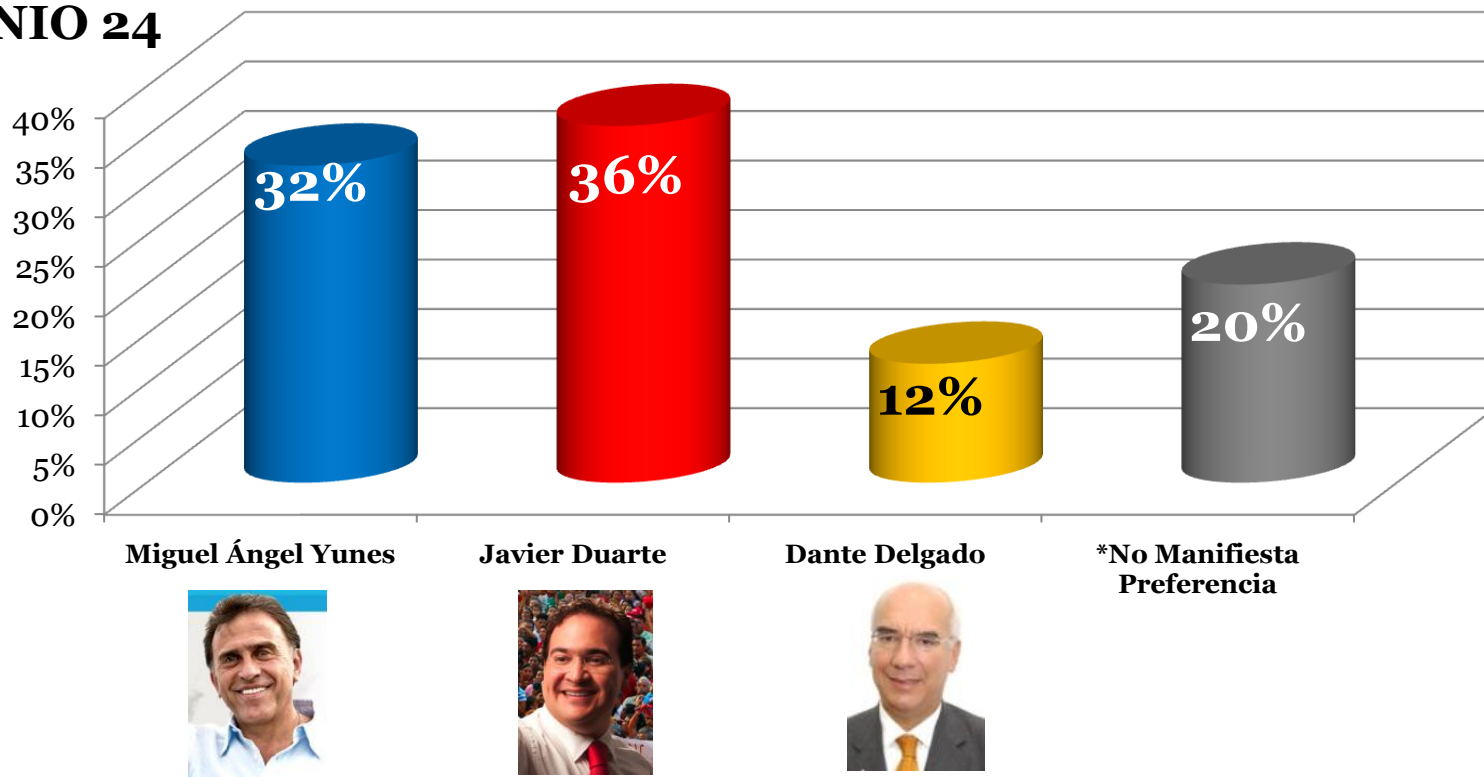
¿Con qué partido político diría usted que se identifica más en este momento?



Veracruz 2010

¿Si el **día de hoy** fueran las elecciones para Gobernador del Estado de Veracruz usted por qué candidato, partido o coalición política votaría?  
(Usando la técnica de urna y boleta simuladas)

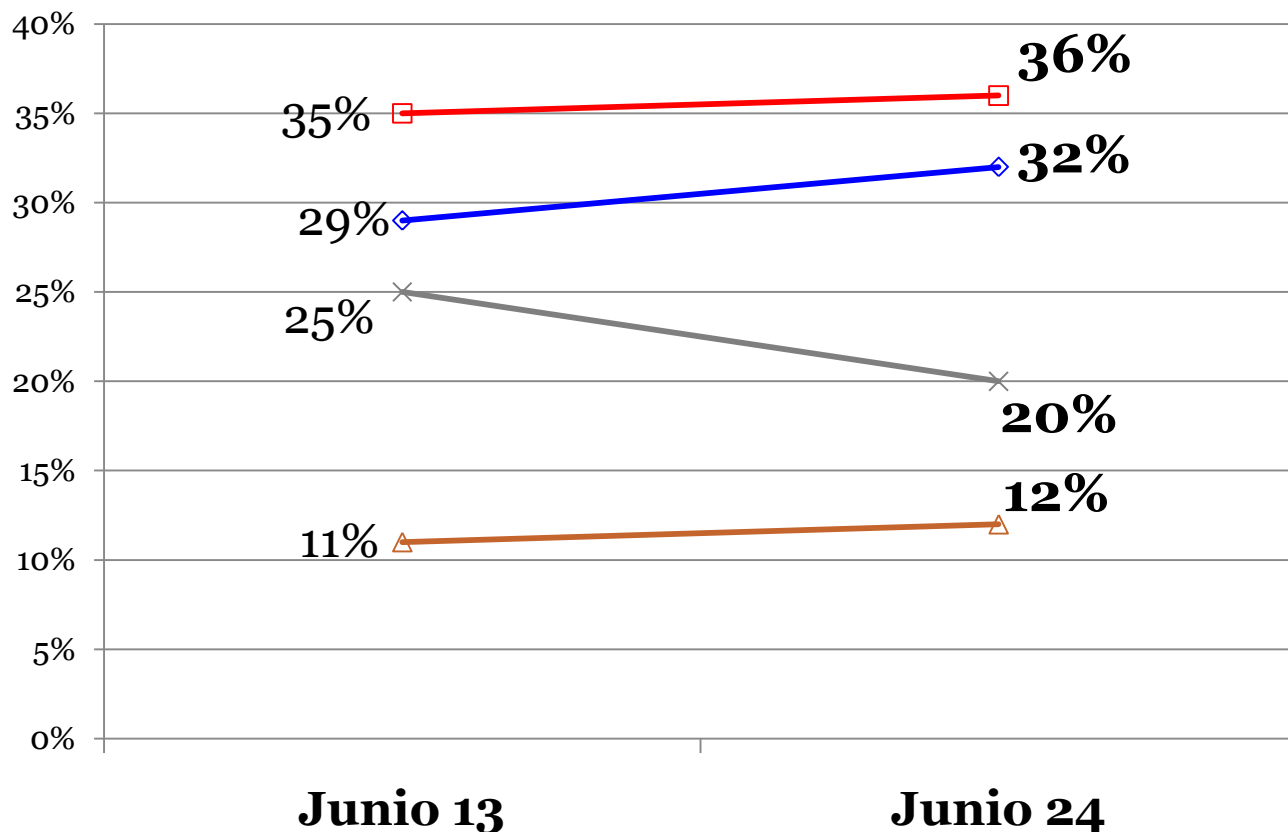
**JUNIO 24**



\*El **20%** se compone por ciudadanos indecisos y ciudadanos que se niegan a externar su preferencia en el momento de la encuesta.

¿Si el **día de hoy** fueran las elecciones para Gobernador del Estado de Veracruz usted por qué candidato, partido o coalición política votaría?

*(Usando la técnica de urna y boleta simuladas)*



◆ Miguel Ángel Yunes



■ Javier Duarte



▲ Dante Delgado

× \*No Manifiesta Preferencia

\*El **20%** se compone por ciudadanos indecisos y ciudadanos que se niegan a externar su preferencia en el momento de la encuesta.